



УПРАВЛЕНИЕ ФЕДЕРАЛЬНОЙ СЛУЖБЫ
ГОСУДАРСТВЕННОЙ СТАТИСТИКИ
ПО Г. МОСКВЕ И МОСКОВСКОЙ ОБЛАСТИ

Предоставление гражданам социальной поддержки по оплате жилого помещения и коммунальных услуг в Московской области



январь-июнь 2023 года



Предоставление гражданам социальной поддержки по оплате жилого помещения и коммунальных услуг

январь-июнь 2023 года

- 01 Численность граждан, пользующихся социальной поддержкой по оплате жилого помещения и коммунальных услуг
- 02 Объем средств, предусмотренных на предоставление социальной поддержки по оплате жилого помещения и коммунальных услуг
- 03 Среднемесячный размер социальной поддержки на одного пользователя
- 04 Социальная поддержка по городским округам



ЧИСЛЕННОСТЬ ГРАЖДАН, ПОЛЬЗУЮЩИХСЯ СОЦИАЛЬНОЙ ПОДДЕРЖКОЙ

по оплате жилого помещения и коммунальных услуг, тысяч человек

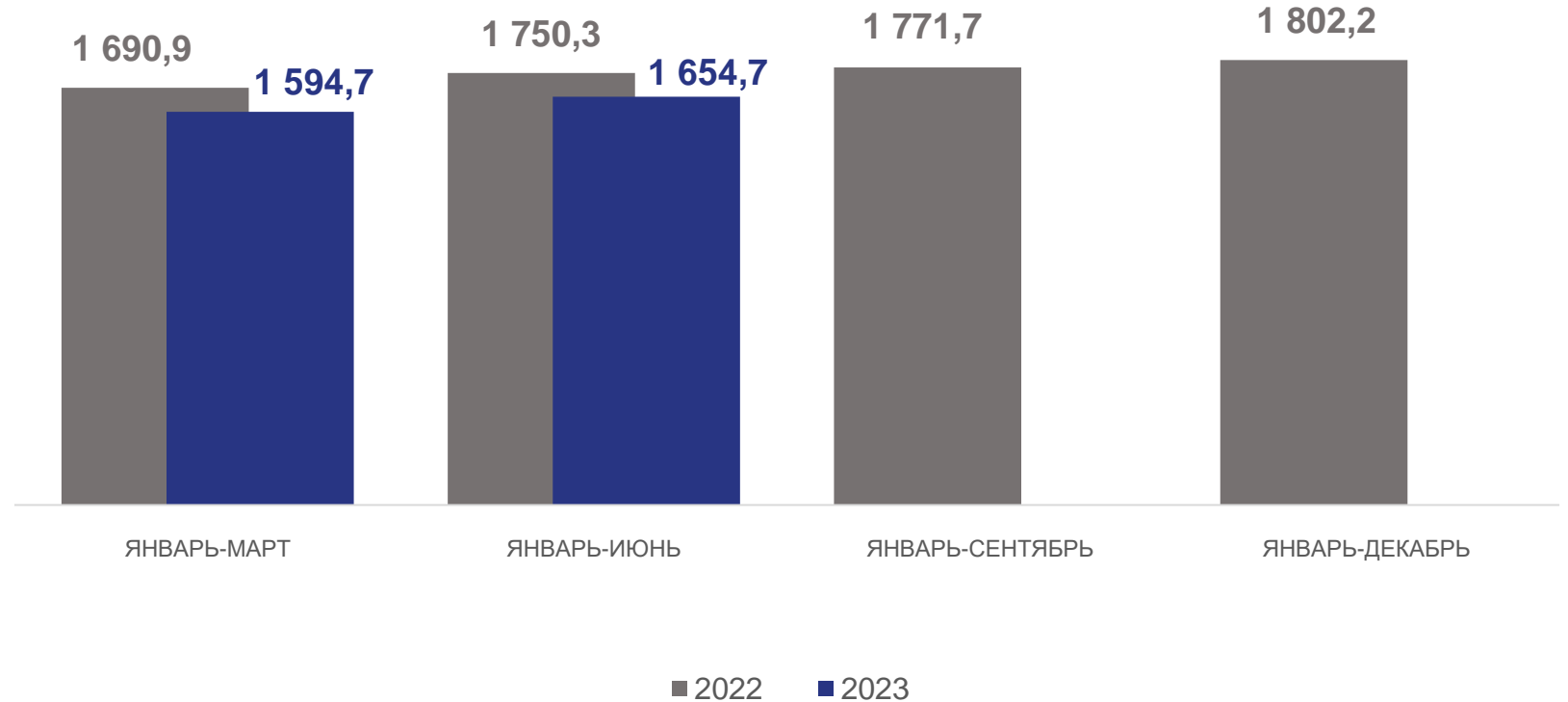
январь-июнь 2023 г.

Численность граждан,

пользующихся социальной поддержкой
по оплате жилого помещения
и коммунальных услуг

1 654,7

ТЫС. ЧЕЛОВЕК



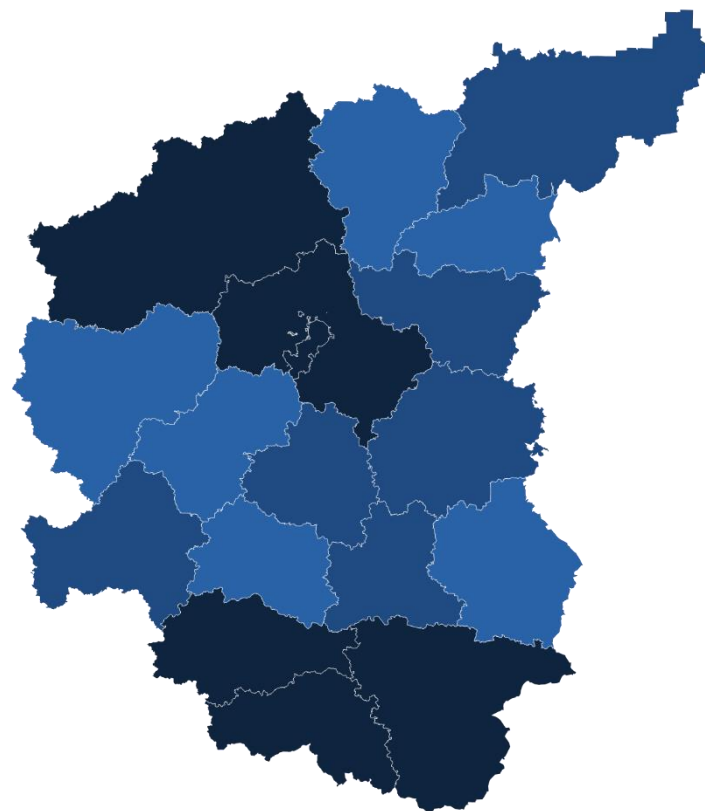


ЧИСЛЕННОСТЬ ГРАЖДАН, ПОЛЬЗУЮЩИХСЯ СОЦИАЛЬНОЙ ПОДДЕРЖКОЙ

по оплате жилого помещения и коммунальных услуг в январе-июне 2023 г., тысяч человек

Регионы ЦФО

с наибольшими и наименьшими значениями



● от 178,0 до 267,3
 ● от 267,3 до 329,5
 ● от 329,5 до 3 218,2





ЧИСЛЕННОСТЬ ГРАЖДАН, ПОЛЬЗУЮЩИХСЯ СОЦИАЛЬНОЙ ПОДДЕРЖКОЙ

по оплате жилого помещения и коммунальных услуг

январь-июнь 2023 г.

В % к соответствующему периоду прошлого года

Численность граждан,

пользующихся социальной поддержкой
по оплате жилого помещения
и коммунальных услуг

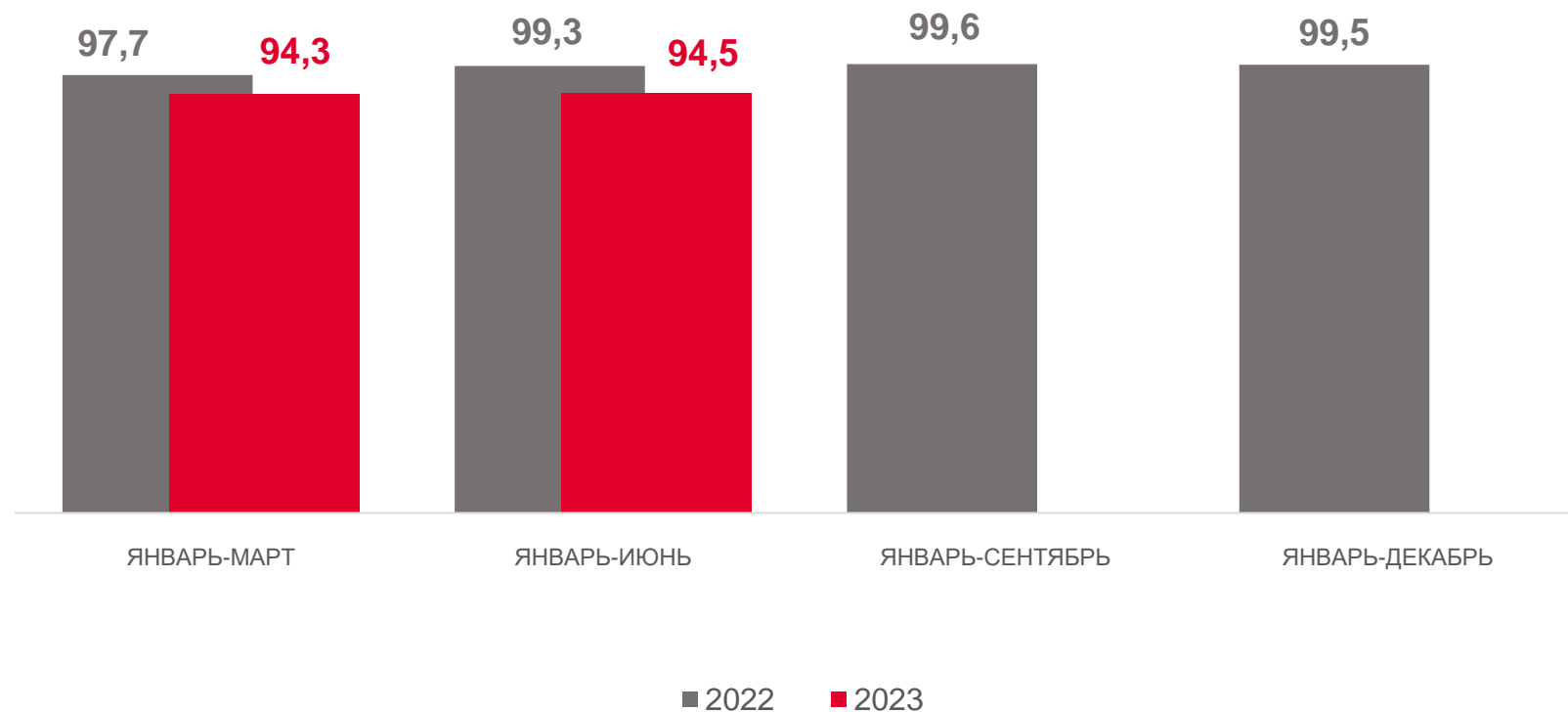
1 654,7

ТЫС. ЧЕЛОВЕК

изменение

к январю-июню 2022 г.

-5,5%





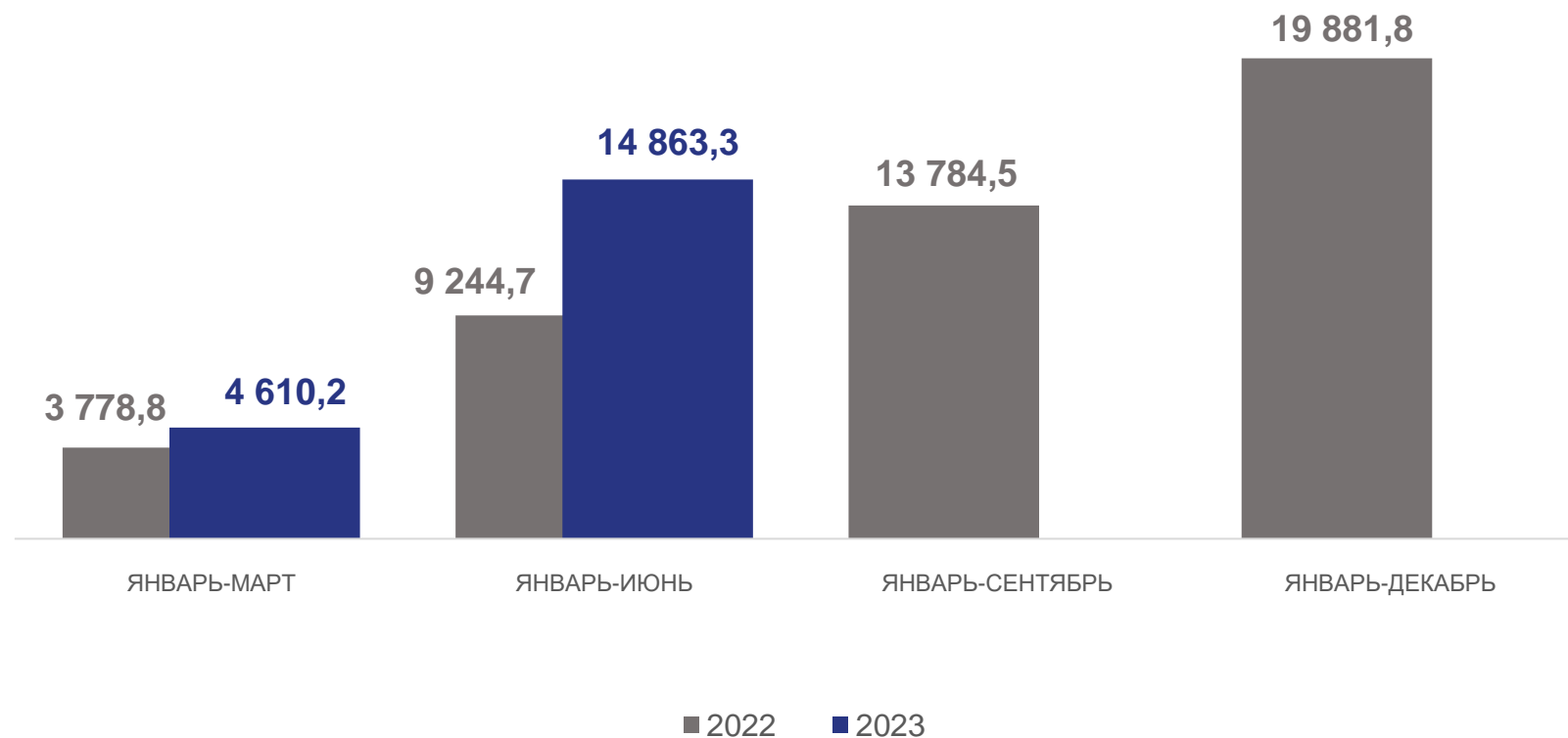
ОБЪЕМ СРЕДСТВ, ПРЕДУСМОТРЕННЫХ НА ПРЕДОСТАВЛЕНИЕ СОЦИАЛЬНОЙ ПОДДЕРЖКИ

по оплате жилого помещения и коммунальных услуг, млн рублей

январь-июнь 2023 г.

Объем средств,
предусмотренных на предоставление
социальной поддержки
по оплате жилого помещения
и коммунальных услуг

14 863,3
млн рублей



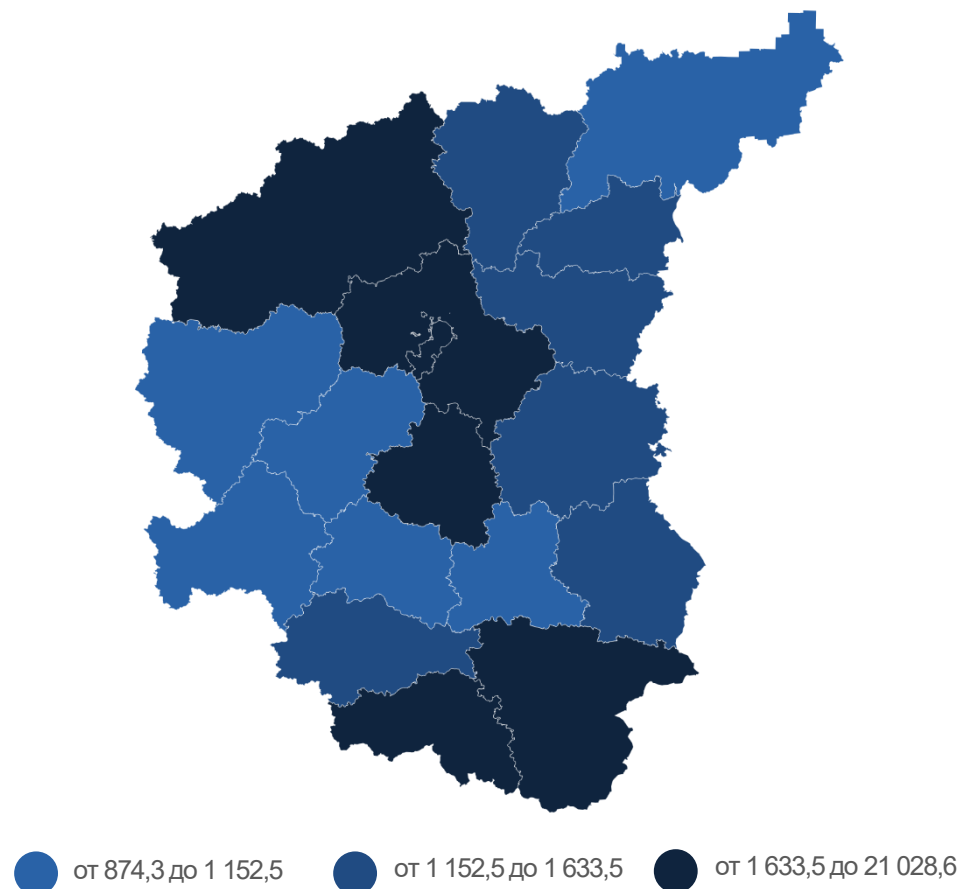
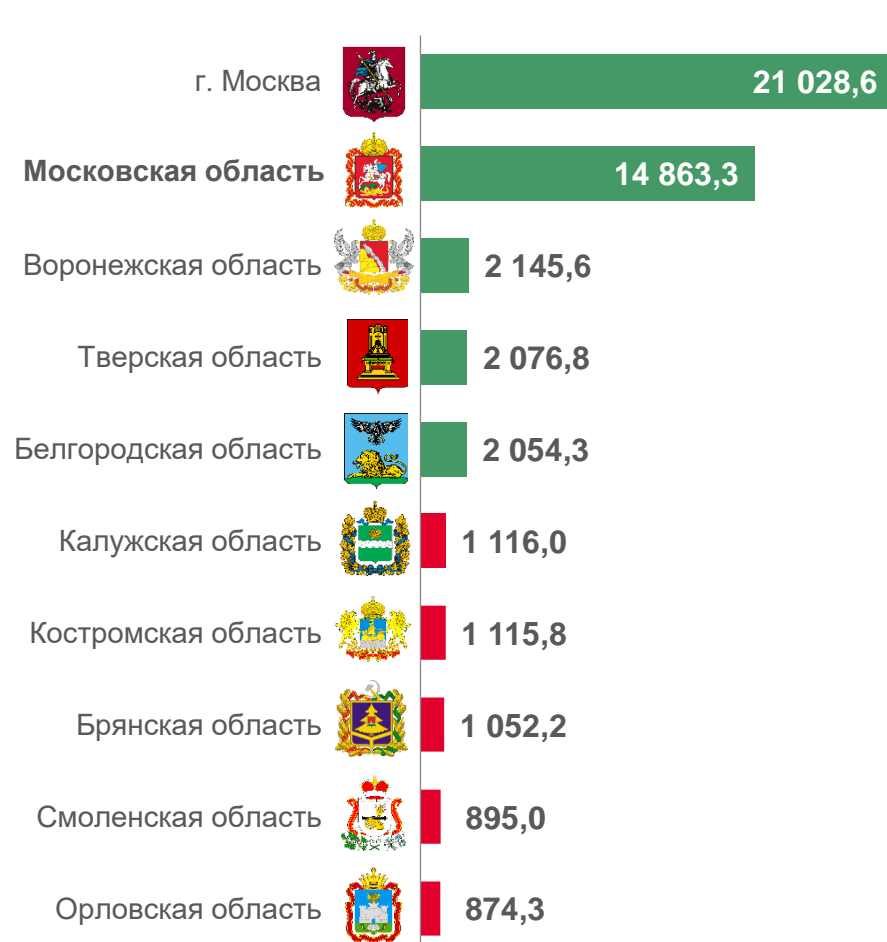


ОБЪЕМ СРЕДСТВ, ПРЕДУСМОТРЕННЫХ НА ПРЕДОСТАВЛЕНИЕ СОЦИАЛЬНОЙ ПОДДЕРЖКИ

по оплате жилого помещения и коммунальных услуг в январе-июне 2023 г., млн рублей

Регионы ЦФО

с наибольшими и наименьшими значениями





ОБЪЕМ СРЕДСТВ, ПРЕДУСМОТРЕННЫХ НА ПРЕДОСТАВЛЕНИЕ СОЦИАЛЬНОЙ ПОДДЕРЖКИ

по оплате жилого помещения и коммунальных услуг

январь-июнь 2023 г.

В % к соответствующему периоду прошлого года

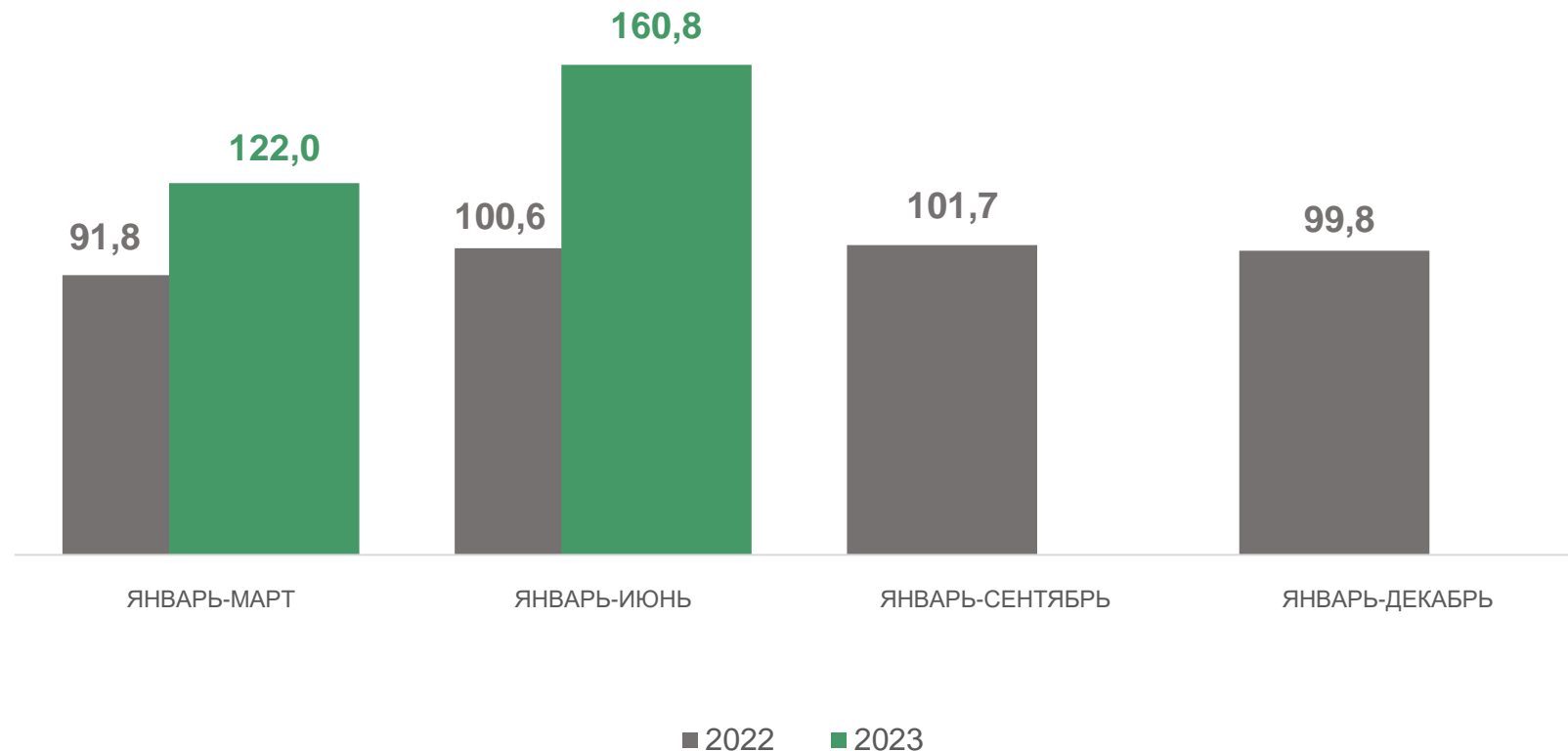
Объем средств,
предусмотренных на предоставление
социальной поддержки
по оплате жилого помещения
и коммунальных услуг

14 863,3

млн рублей

изменение
к январю-июню 2022 г.

+60,8%





СРЕДНЕМЕСЯЧНЫЙ РАЗМЕР

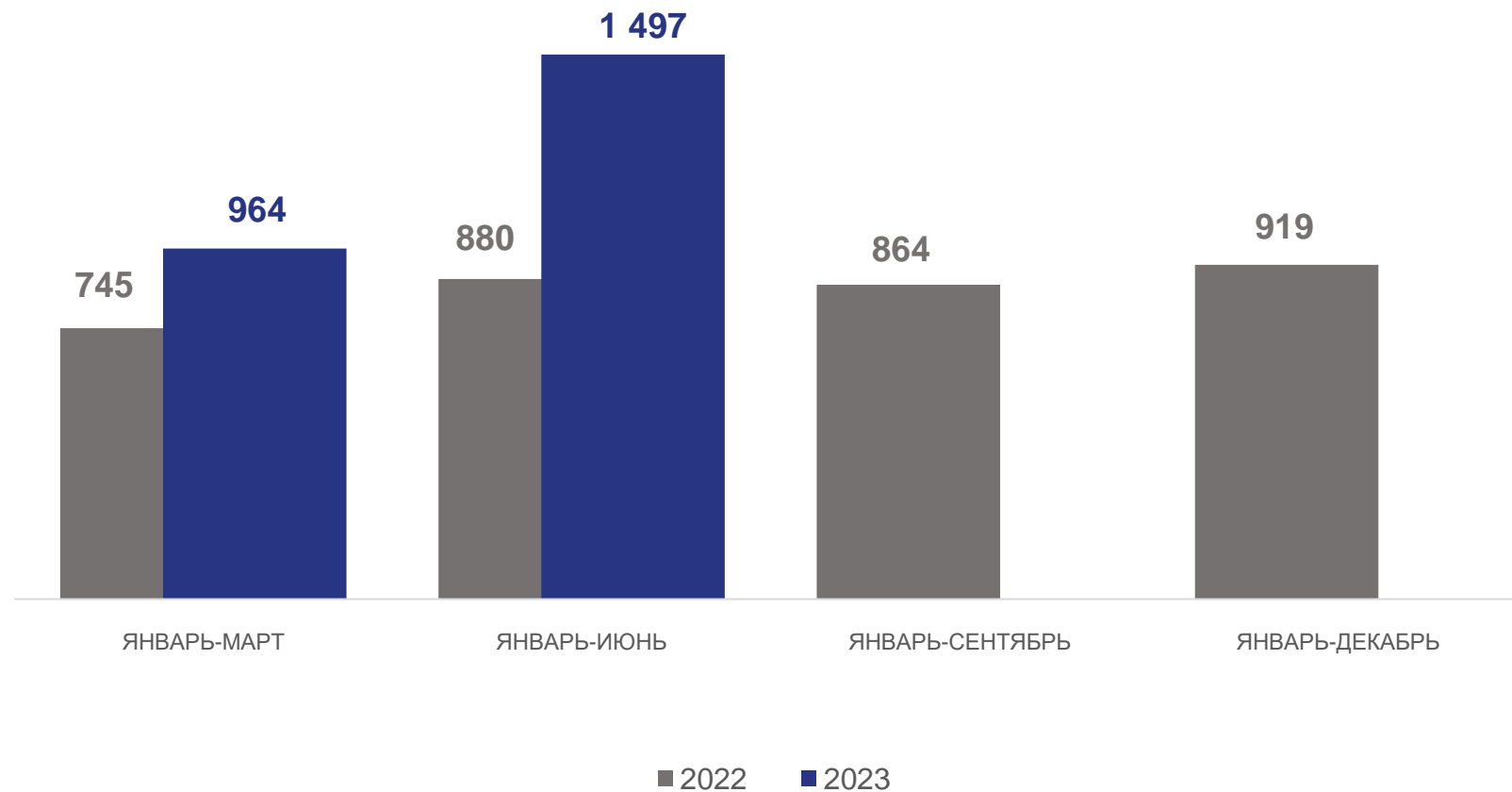
социальной поддержки на одного пользователя, рублей

январь-июнь 2023 г.

Среднемесячный размер

социальной поддержки
на одного пользователя

1 497
рублей





СРЕДНЕМЕСЯЧНЫЙ РАЗМЕР

социальной поддержки на одного пользователя в январе-июне 2023 г., рублей

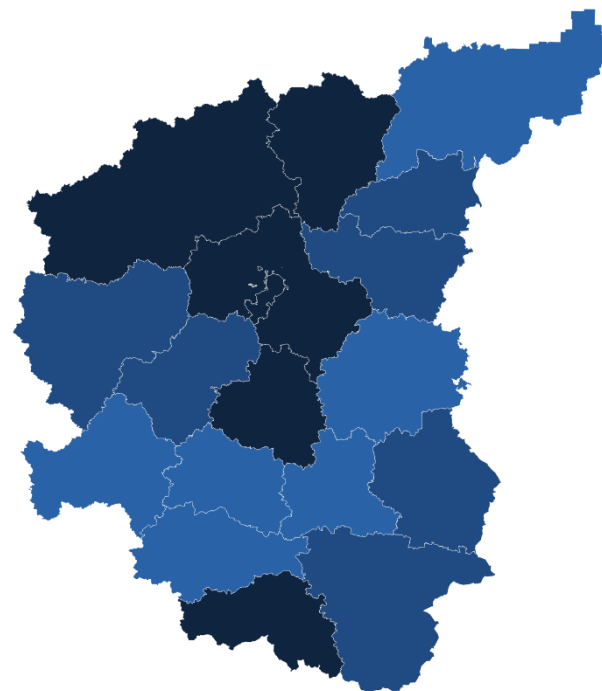
Регионы ЦФО

с наибольшими и наименьшими значениями



4 субъекта ЦФО
значение показателя
больше, чем по России

14 субъектов ЦФО
значение показателя
меньше, чем по России



от 589 до 787

от 787 до 937

от 937 до 1 497





СРЕДНЕМЕСЯЧНЫЙ РАЗМЕР

социальной поддержки на одного пользователя

январь-июнь 2023 г.

В % к соответствующему периоду прошлого года

Среднемесячный размер

социальной поддержки
на одного пользователя

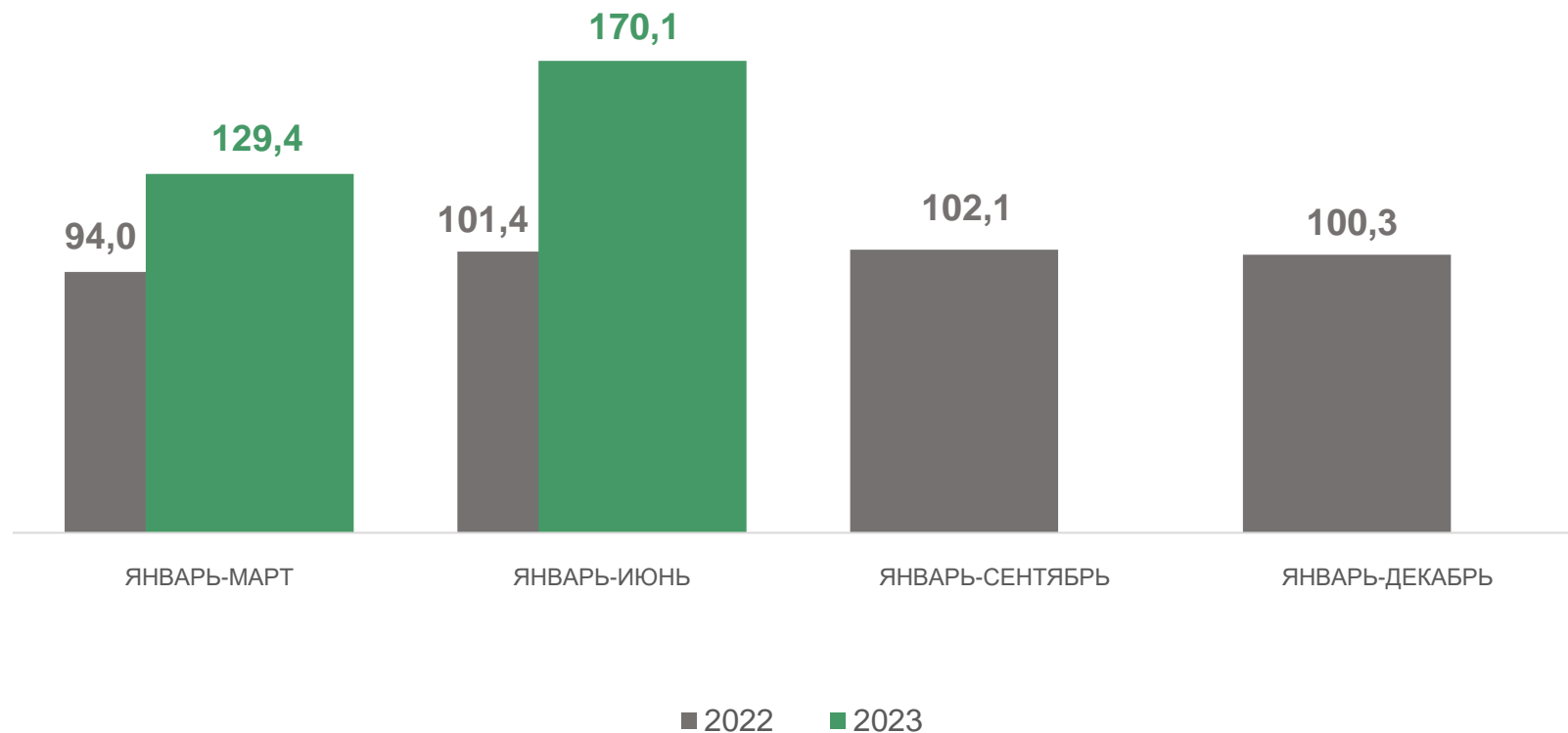
1 497

рублей

изменение

к январю-июню 2022 г.

+70,1%





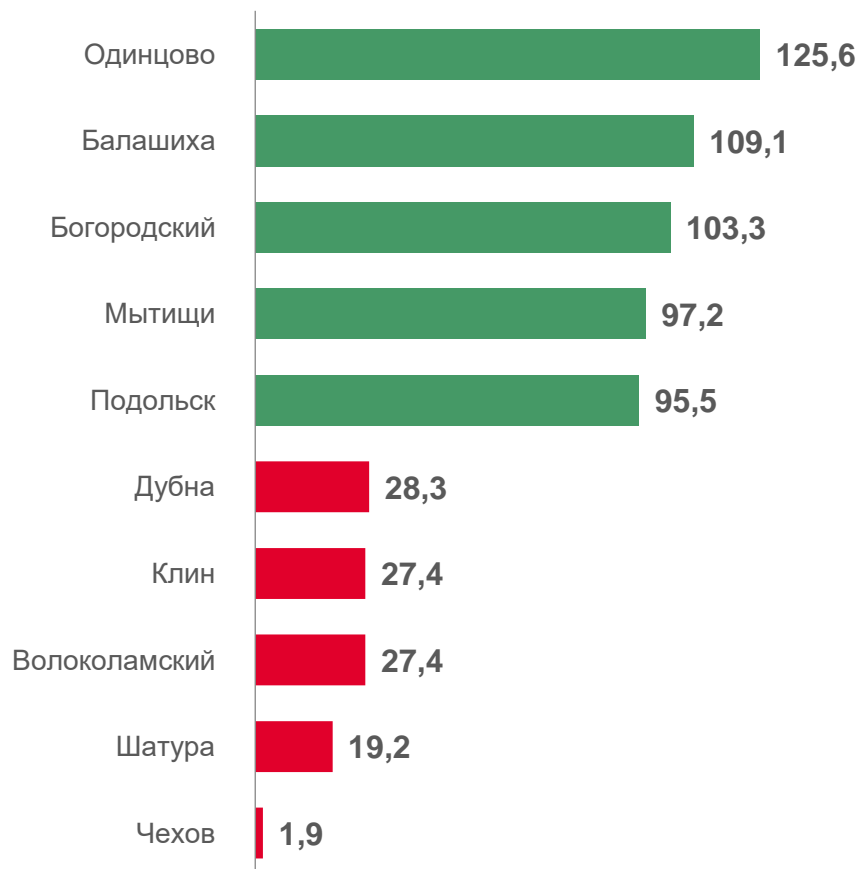
СОЦИАЛЬНАЯ ПОДДЕРЖКА ПО ГОРОДСКИМ ОКРУГАМ

по оплате жилого помещения и коммунальных услуг в январе-июне 2023 г.



ЧИСЛЕННОСТЬ ГРАЖДАН, ПОЛЬЗУЮЩИХСЯ СОЦИАЛЬНОЙ ПОДДЕРЖКОЙ, ТЫСЯЧ ЧЕЛОВЕК

Городские округа с наибольшими и наименьшими значениями



СРЕДНЕМЕСЯЧНЫЙ РАЗМЕР СОЦИАЛЬНОЙ ПОДДЕРЖКИ НА ОДНОГО ПОЛЬЗОВАТЕЛЯ, РУБЛЕЙ

Городские округа с наибольшими и наименьшими значениями

